

合作伙伴开放平台

电子合同签约平台操作手册

(服务商)

1 平台功能概述

1.1 合作伙伴开放平台在线签约功能

合作伙伴开放平台基于联合信签平台提供的在线签约能力，为合作伙伴开放平台服务商提供与银联总分公司签约的能力，服务商可通过合作伙伴开放平台实现查看、下载已签署的合同。

服务商使用合作伙伴开放平台在线签约功能前需完成联合信签平台注册及企业认证、确认企业有权签字人。

1.2 联合信签平台简介

联合信签平台（网址：<https://uws.unionpay.com/usign-web/pub/html/login.html>）是银联为机构提供的基于区块链技术的电子签约及存证解决方案，通过电子合同签署、电子存取证、合同智慧法律管理等服务，对电子合同的全生命周期进行管理的一款功能平台产品。该平台通过区块链技术保证签约过程可追踪、合同内容不可篡改，从而解决机构业务场景中签约相关的合规、存取证及合同管理问题。

2 产品使用流程

2.1 用户角色定义

2.1.1 普通个人（C端用户）

在平台完成注册，并进行了个人认证的用户。

2.1.2 企业管理员（B端用户）

在平台完成注册，进行了个人认证以及企业认证的用户。

2.1.3 企业经办人（B端用户）

被企业管理员关联为本企业的经办人的普通用户，就成为了该企业经办人。

2.1.4 企业有权签字人（B端用户）

被企业管理员指关联为有权签字人的普通用户，就成为了该企业有权签字人。

有权签字人即有签署合同权限的部门负责人或主要负责人，可以在企业工作台

“印章管理->签名管理”中管理个人签章，包括上传签章、删除签章，还可以将签章授权给企业经办人，即该企业经办人有权替该领导进行签章。



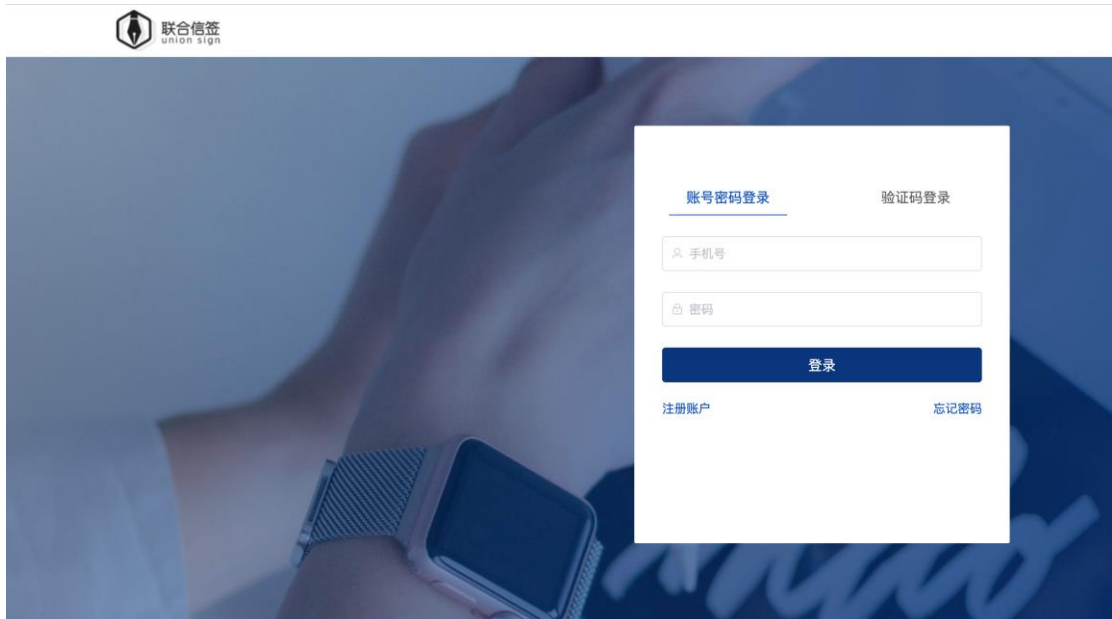
2.2 联合信签平台注册与认证

说明：

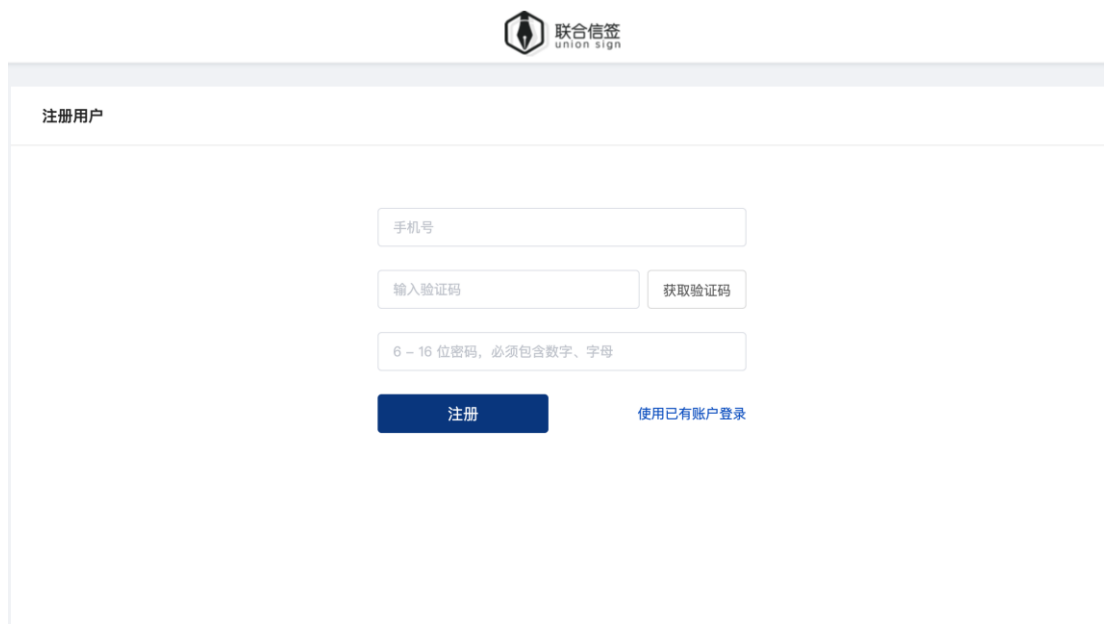
- 1、用户必须完成个人认证才能进行个人签约。
- 2、用户必须完成企业认证才能进行企业相关的签约。

2.1.1 普通个人认证

输入联合信签网址进入登录页面。



点击“注册账户”按钮，进入注册页面。



联合信签
union sign

注册用户

手机号

输入验证码

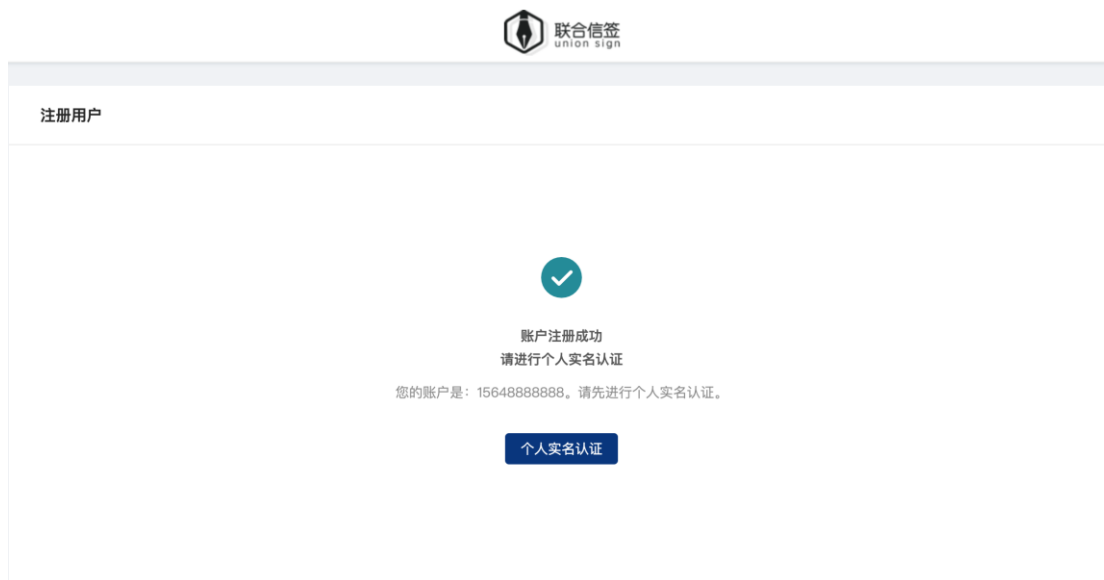
获取验证码

6 - 16 位密码, 必须包含数字、字母

注册

使用已有账户登录

输入手机号码进行注册，填写后点击“注册”按钮，验证码验证通过后，系统会提示注册成功。



联合信签
union sign

注册用户

账户注册成功
请进行个人实名认证

您的账户是: 15648888888. 请先进行个人实名认证。

个人实名认证

点击“个人实名认证”按钮进行实名认证。

1 提交认证材料 ✓ 认证完成

上传身份证照片:



温馨提示

请上传清晰的身份证照片，系统将自动识别证件信息。
照片仅限jpeg、jpg、png格式且大小不超过10M。

姓名: 身份证号: 银行卡号: 储蓄卡 信用卡银行卡预留手机号: 验证码: [获取验证码](#)[确认提交](#)

上传身份证图片，填写姓名、身份证号、银行卡号、预留手机号、验证码信息，点击“确认提交”，个人身份认证通过后会进入如下页面。



您已完成个人实名认证
如需操作对公签约业务，请进行企业认证

如跳过企业认证，将无法开通企业账户，无法操作对公业务。

[暂时跳过，直接登录](#)[企业认证](#)

个人用户注册与认证到这里就结束了，登录后可以看到功能菜单，即可使用后续功能。



2.1.2 企业用户

完成 3.1.1 普通个人实名认证步骤后，点击“企业认证”按钮，进行企业认证。

1 提交企业信息 ———— 2 上传授权书 ———— ✓ 认证完成

上传营业执照:



温馨提示

请上传彩色原件或加盖企业公章的复印件；非企业单位，请使用登记执照。
照片仅限jpeg、jpg、png格式且大小不超过10M。

企业名称: 营业执照号码: 企业注册地址: 法定代表人/负责人: 联系电话: 企业邮箱: [确认提交](#)

填写相关信息，点击“确认提交”，进入提交授权书页面。

1 提交企业信息 ———— 2 上传授权书 ———— ✓ 认证完成

请下载企业授权书，加盖企业公章后上传

下载授权书: [↓ 下载授权证书](#)

加盖企业公章后上传授权书:

[确认提交](#)

下载授权书（也可以使用附件中的授权书），然后填写相关信息，上传授权书，点击“确认提交”按钮，完成认证。

1 提交企业信息 ———— 2 上传授权书 ———— 3 认证成功



您已完成企业认证

立即登录体验联合信签吧

立即登录

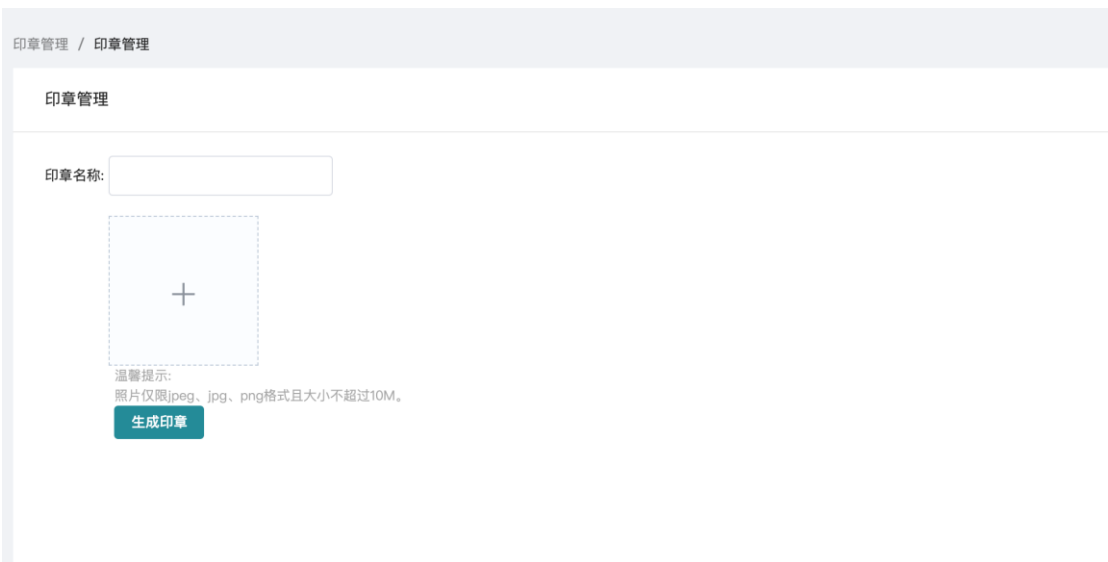
企业管理员用户注册与认证到这里就结束了，登录后可以看到功能菜单，即可使用后续功能。



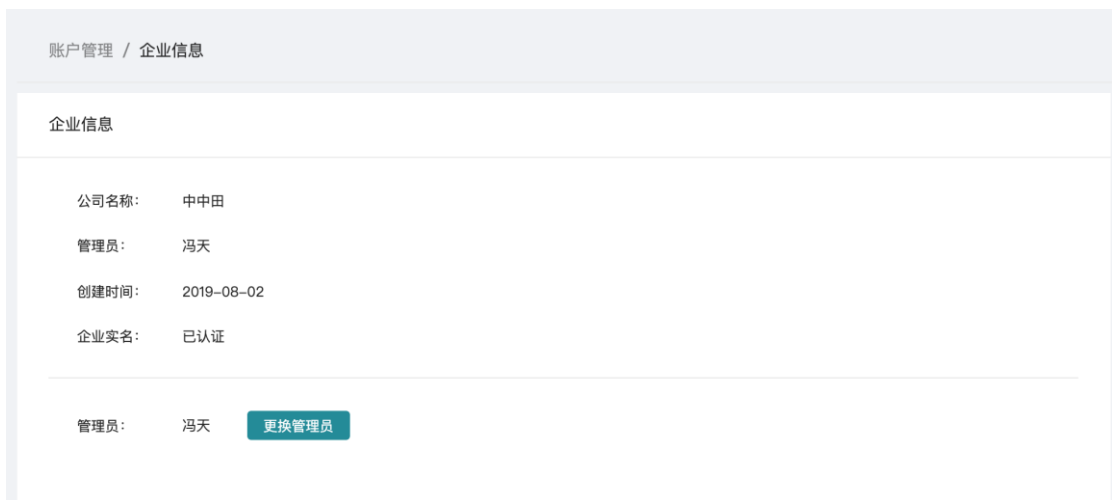
点击左侧菜单“账户管理”->“印章管理”。



点击“添加印章”。



点击左侧菜单“账户管理”->“企业信息”。



点击“更换管理员”可以对管理员进行更换。

首页 / 账户管理 / 企业信息 / 更换管理员

更换管理员

1 主观意愿验证 ————— 2 发送信息给新管理员 ————— 完成

请当前管理员先进行主观意愿验证

管理员账号: 910556281@qq.com

[获取验证码](#)

[下一步](#)

点击“成员信息”可以查看成员信息。

首页 / 账户管理 / 成员信息

成员信息

中国银联股份有限公司 [添加经办人](#)

<input type="checkbox"/>	账号	姓名	角色	部门	操作
<input type="checkbox"/>	15062621234	韦张勇	管理员	xx事业部	编辑 注销
<input checked="" type="checkbox"/>	15062621234	冯硕	经办人	xx事业部	编辑 注销
<input checked="" type="checkbox"/>	15062621234	许师恕	经办人	xx事业部	编辑 注销

点击“添加经办人”可以添加经办人并设置相关权限。

企业经办人可设置分公司管理员，并由分公司管理员自主管理分公司印章、设置分公司经办人。具体流程同上。

或通过合同管理界面可查看到当前合同状态

合同:	<input type="text" value="请输入公司名称、合同名称、合同编号"/>	合同状态:	<input type="text" value="请选择"/>		
合同时间:	<input type="text" value="开始日期"/> - <input type="text" value="结束日期"/>	<input type="button" value="搜索"/>			
签约编号	创建时间	合同过期时间	签署分公司	合同状态	操作
1248849947504173056	2020-04-11 13:46:45	2020-05-11 13:46:45	李洋test	• 签署成功	下载合同
1249235948181401600	2020-04-12 15:20:35	2020-05-12 15:20:34	李洋test	• 签署中	刷新
1249584090937520128	2020-04-13 14:23:59	2020-05-13 14:23:58	李洋test	• 签署中	刷新

共 3 条 < 1 >

收到短信的服务商可以点击链接进入合同签署页，或者登录联合信签平台，在签约管理->我的签约中找到需要签署的合同。

	个人账户 18810171560 切换到企业用户 提醒 退出					
个人工作台	管理签约 / 我的签约					
发起签约	我的签约					
拟定合同	全部 需要我操作的 需要他人签署 即将截止签约 已拒签 <input type="text" value="合同名称/发送人/发送企业"/>					
管理签约	发起签约					
我的签约						
我的合同						
账户管理						
合同名称	签署人	合同编号	发送日期	签约截止日期	合同状态	操作
2019年第二期 软件维保服务采 购合同	徐楠 阮琳	774477532312 37120	2019-08-02 17:09:43	2019-08-03 23:59:59	待签署	签约 提醒 撤销 查看

点击“签约”，进入合同签署页面，该页面显示合同名称、编号、发起方、各签约方、签约截止日期等信息，并可进行合同预览。



点击“确认合同”，输入手机验证码进行主观意愿验证。



点击“确定”，合同签约完成。



点击“查看合同”，可以查看各签约方的签约进度。点击“提醒”，可以提醒各签约方及时进行签约。

联合信签 union sign

个人账户 18810171560 | [切换到企业用户](#) | [提醒](#) | [退出](#)

管理签约 / 我的签约

我的签约

全部 需要我操作的 需要他人签署 即将截止签约 已拒签

合同名称/发送人/发送企业

发起签约

合同名称	签署人	合同编号	发送日期	签约截止日期	合同状态	操作
2019年第二期软件维保服务采购合同	徐楠,阮琳	77447753231237120	2019-08-02 17:09:43	2019-08-03 23:59:59	正在签署	签约 提醒 撤销 查看

合同名称：2019年第二期软件维保服务采购合同

合同编号：77447753231237120

发起方：徐楠

发起签约时间：2019-08-02 17:09:43

合同状态：正在签署

签约截止时间：2019-08-03 23:59:59

签署方式：同时签署

签约方1：个人账户18810171560

合同状态：已完成

签约方2：个人账户15121099601

合同状态：未签署

提醒

2.4 管理签约

合作伙伴开放平台服务商可通过合作伙伴开放平台或联合信签平台进行合同管理。

2.4.1 合作伙伴开放平台合同管理

合作伙伴开放平台服务商可在合同管理页面查询合同签署情况，已完成签约的合同可进行下载。

The screenshot displays a contract management interface. At the top, there are search filters: a text input for '合同:' (Contract) with the placeholder '请输入服务商名称、合同名称、合同编号', a dropdown for '合同状态:' (Contract Status) with '请选择' (Please select), a dropdown for '合同创建人:' (Contract Creator) with '请选择' (Please select), and a date range selector for '合同时间:' (Contract Time) with '开始日期' (Start Date) and '结束日期' (End Date). Below the filters are '搜索' (Search) and '创建合同' (Create Contract) buttons. The main area contains a table with the following data:

合同名称	签约编号	创建时间	合同过期时间	合同创建人	签约服务商	合同状态
合同	1248849947504173056	2020-04-11 13:46:45	2020-05-11 13:46:45	Johnson	st	签署成功
合同2	1249235948181401600	2020-04-12 15:20:35	2020-05-12 15:20:34	Johnson	st	签署中

At the bottom right, there is a pagination indicator: '共 2 条 < 1 >'.

2.4.2 联合信签平台合同管理

主要包括两部分内容：签约中的管理即“我的签约”，签约完成的合同管理即“我的合同”。

1. “管理签约” -> “我的签约”

管理签约 / 我的签约

我的签约

[全部](#)
[需要我操作的](#)
[需要他人签署](#)
[即将截止签约](#)
[已拒签](#)

[发起签约](#)

合同名称	签署方	合同编号	发送日期	签约截止日期	合同状态	操作
test	冯天,张恒有限公司	114741025964036096	2019-11-13 14:59:52	2019-11-30 23:59:59	待签署	签约 提醒 撤销 查看
test	中中田,平台管理员	114726284969381888	2019-11-13 14:01:18	2019-11-30 23:59:59	待签署	签约 提醒 撤销 查看
test	张恒有限公司,平台管理员	112957305489723392	2019-11-08 16:52:00	2019-11-20 23:59:59	待签署	签约 提醒 撤销 查看
test	中中田,张恒有限公司,平台管理员	107843019360702464	2019-10-25 14:09:39	2019-11-09 23:59:59	已过期	签约 提醒 撤销 查看

共 4 条 < 1 > 前往 1 页

1)、可以选择全部、需要我操作、需要他人签署、即将截止签约分别对签约中的合同进行检索。

2)、可以针对每一条正在进行的签约进行相关操作，提醒、撤销、查看

2. “管理签约” -> “我的合同”

首页 / 管理签约 / 我的合同

我的合同

[全部\(16\)](#) + [+ 上传本地合同](#)

合同名称	创建人	创建时间	大小	操作
62活动合同	韦张勇	2019/06/02	10kb	下载 查看 移动 删除
双12活动合同	冯硕	2019/06/02	10kb	下载 查看 移动 删除
联合信签合同	许师恕	2019/06/02	10kb	下载 查看 移动 删除
联合信签合同	许师恕	2019/06/02	10kb	下载 查看 移动 删除

- 1)、可以创建文件夹，对合同进行分类管理。
- 2)、可以针对每一条合同记录进行相关操作，下载、查看、移动，对本地上传的合同可以进行删除操作，在本平台签约的合同不可删除。
- 3)、可以上传本地签署好的合同进行在线归档。

附录 1 联合信签开户及管理授权书

联合信签开户及管理授权书

联合信签平台运营方：

我公司因业务需求，需开通联合信签平台账户并对账户进行维护管理。

现委托我单位_____（身份证号_____）作为全权代表，代为办理开户事宜，在开户完成后对账户进行维护管理，并承担由此产生的法律责任。

本授权有效期为此授权书签发之日起至法人代表书面声明本授权作废为止。

特此委托

委托人（法人）：

被委托人：

_____年____月____日

_____年____月____日

附录 2：认证所需材料

角色	注册信息	授权信息	备注
公司级管理员 (含分公司级 管理员)	个人四要素信息 企业信息	《企业授权书》 见附录 1	1、 姓名、身份证号、手机号、银行卡号、 身份证正反面照片 2、 企业名称、企业邮箱、联系电话、营业 执照号 3、 营业执照复印件 4、 企业授权书
有权签字人、 合同经办人	个人四要素信息	无	1、 姓名、身份证号、手机号、银行卡号、 身份证正反面照片 2、 由企业管理员邀请成为经办人