

# 银联合作伙伴平台-收单机 构操作指南

## V2.1

### 版本记录

版本	修改内容	修订时间
V1.0	初版	2018-7-6
V1.1	1. 修改平台名称为：云闪付合作伙伴开放平台	2018-7-17
V2.0	2. 开放平台二期界面全新改版 3. 平台增加 FTP 参数配置、接口支持清单； 4. 平台增加子账号权限	2019-2-21
V2.1	1. 修改部分内容的说明。	2019-05-31
V2.2	1. 修改平台名称为：银联合作伙伴平台	2022-05-18

中国银联受理市场部

2019年5月31日 星期五

# 目录

## 目录

中国银联受理市场部.....	1
1 引言.....	3
1.1 系统名称.....	3
1.2 编写目的.....	3
1.3 平台简介.....	3
1.4 阅读对象.....	3
1.5 基本术语.....	3
2 撮合指引.....	4
2.1 机构登录.....	4
2.2 机构信息录入.....	5
2.3 合作政策.....	6
2.4 服务商管理.....	9
2.4.1 审核合作申请.....	9
2.4.2 撮合结果查看.....	13
3 系统接入设置及接口清单.....	15
4 账号权限管理.....	18

# 1 引言

## 1.1 系统名称

银联合作伙伴平台系统

## 1.2 编写目的

本文档是平台系统针对成员机构受理服务商在线签约合作和发布合作政策的使用指南。在文档中，我们对本平台的功能模块，进行详细具体的介绍，通过阅读本文档，您可以简单快速的了解与服务商撮合的操作流程。

## 1.3 平台简介

银联合作伙伴平台系统，主要服务于 ISV 服务商和地推服务商，提供服务商完成入驻和签约，快速帮助收单机构与服务商完成在线签约，提升与服务商的撮合效率、降低时间成本。

系统一期主要对收单机构提供 SSO 账号登录、发布合作政策、机构撮合等服务；

收单机构与服务商通过平台撮合成功，待服务商开展商户业务后，收单机构须对合作服务商拓展的商户进行资质审核、收单业务交易处理、风险监测、差错和争议处理等操作。

## 1.4 阅读对象

本文档适用于以下用户阅读：收单机构；

## 1.5 基本术语

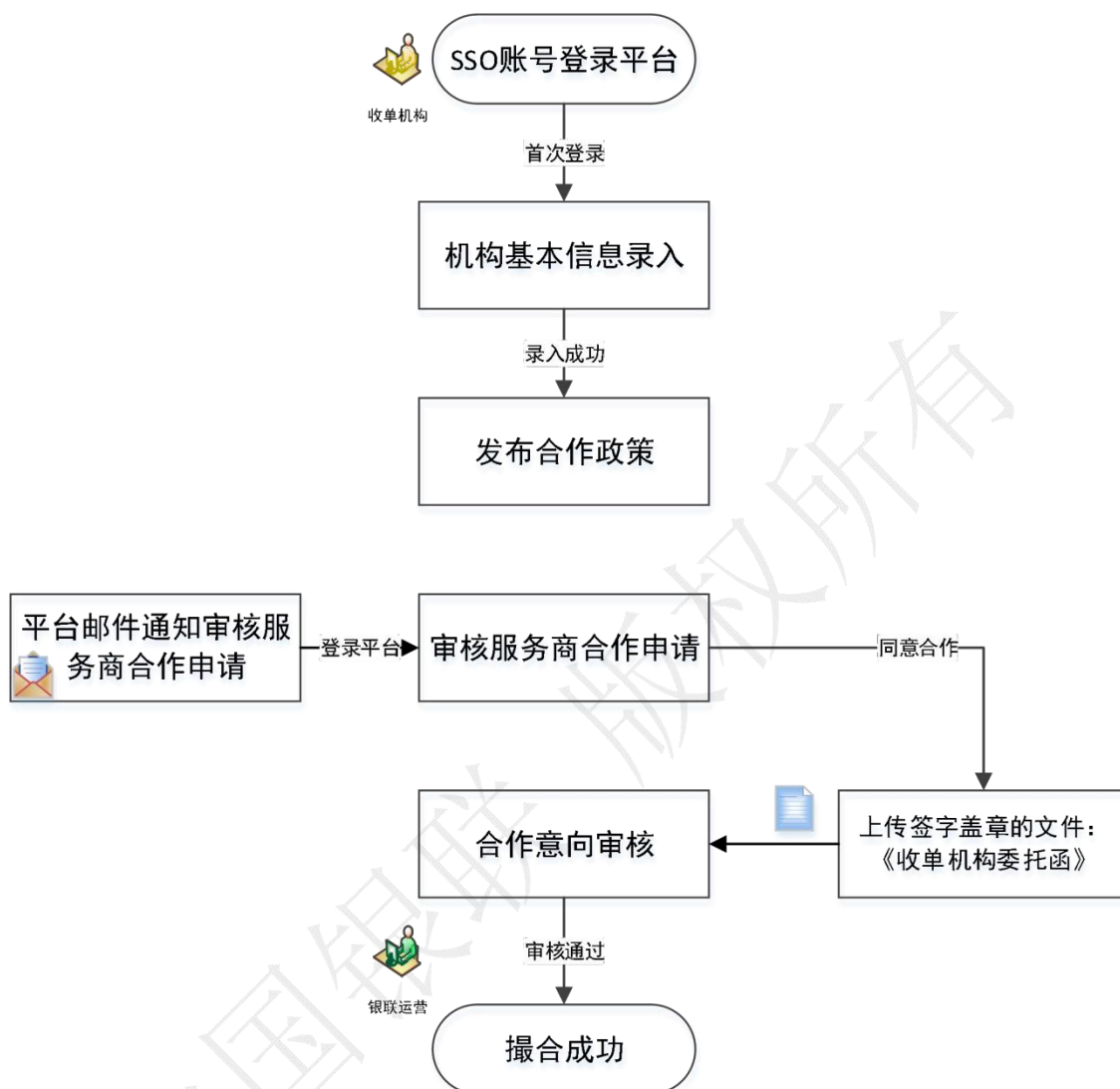
**银联部门：**指的是银联总公司相关部门，如：云闪付事业部、商业服务事业部、金融与民生事业部、农村支付市场发展专项工作团队等开展服务商业务的部门；以下简称“部门”；

**银联分公司：**指的是开展服务商业务的所有银联分公司；以下简称“分公司”；

**资质采集：**各部门或分公司对注册的服务商资质进行审核。

## 2 撮合指引

➤ 收单机构业务流程操作如下：



### 2.1 机构登录

- (1) 收单机构打开平台链接，选择“我是收单机构”；点击【授权】；
- (2) 进入中国银联统一业务门户登录界面，使用 SSO 账号密码登录；
- (3) 平台链接：<https://partner.95516.com/union/#/>

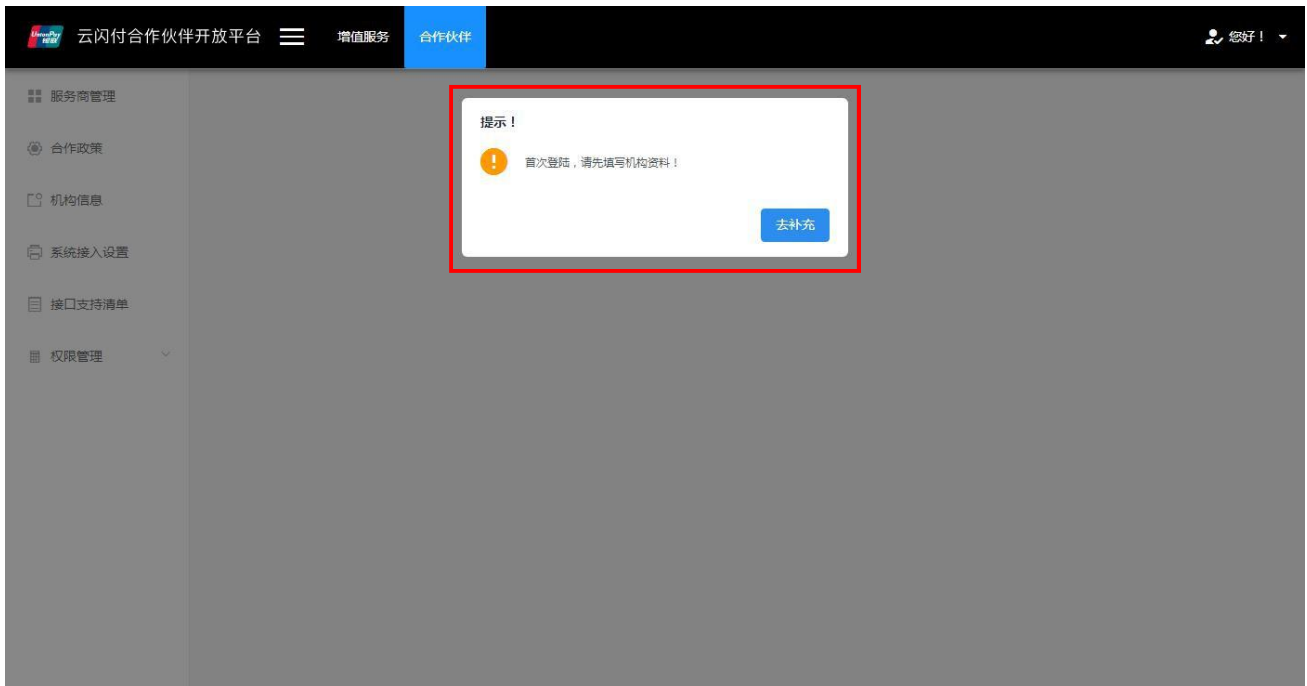


(3) 输入用户名、密码、机构代码和校验码；登录成功后，进入机构首页；

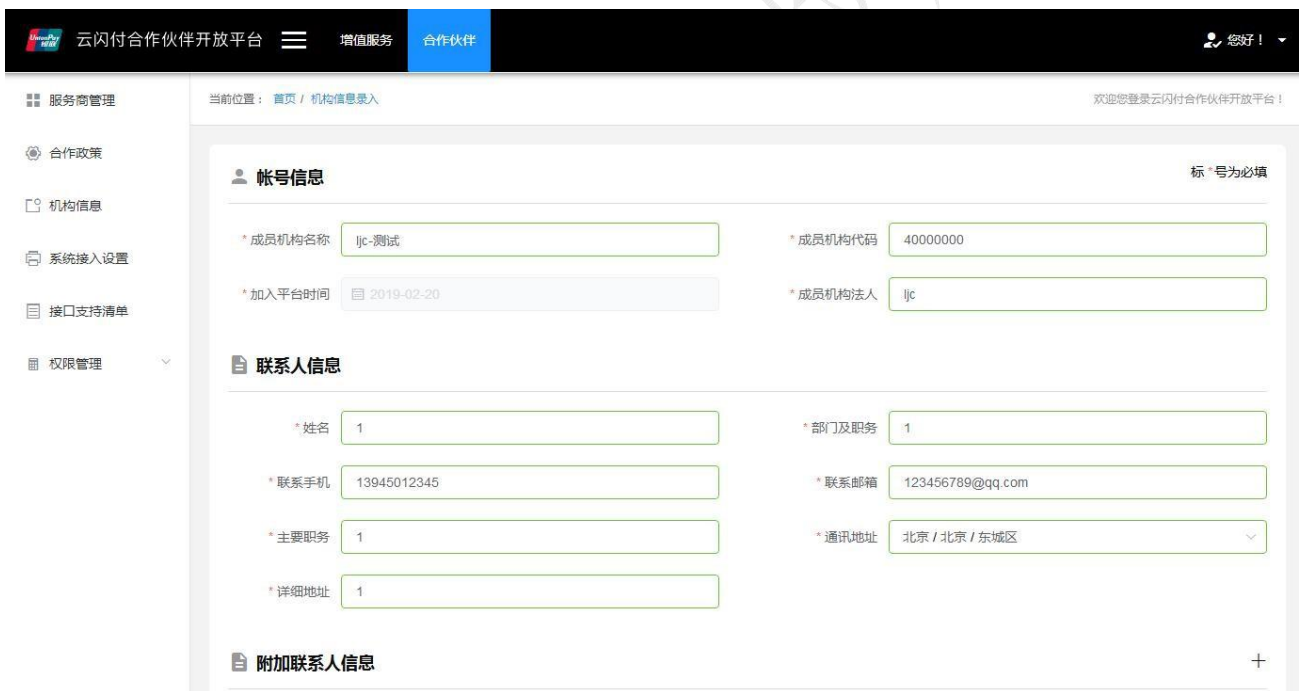


## 2.2 机构信息录入

- (1) 收单机构首次登录平台，弹框提示填写机构信息；
- (2) 点击【去补充】，进入机构信息界面，录入机构基本信息，平台留存。



## ➤ 机构信息录入



云闪付合作伙伴开放平台 增值服务 合作伙伴 您好!

当前位置: 首页 / 机构信息录入 欢迎您登录云闪付合作伙伴开放平台!

**帐号信息** 标\*号为必填

\* 成员机构名称: ljc-测试 \* 成员机构代码: 40000000

\* 加入平台时间: 2019-02-20 \* 成员机构法人: ljc

**联系人信息**

\* 姓名: 1 \* 部门及职务: 1

\* 联系手机: 13945012345 \* 联系邮箱: 123456789@qq.com

\* 主要职务: 1 \* 通讯地址: 北京 / 北京 / 东城区

\* 详细地址: 1

**附加联系人信息** +

## 2.3 合作政策

### 2.3.1 发布合作政策

- (1) 收单机构进入平台，选择合作政策功能模块；
- (2) 填写基本信息、政策信息、优势介绍等信息；

- 机构选择直连清算时，选择分润比例；



云闪付合作伙伴开放平台 增值服务 合作伙伴 您好!

当前位置: 首页 / 修改合作政策

服务商管理 合作政策 机构信息 系统接入设置 接口支持清单 权限管理

### 基本信息

机构名称:

机构代码:

\*机构LOGO:

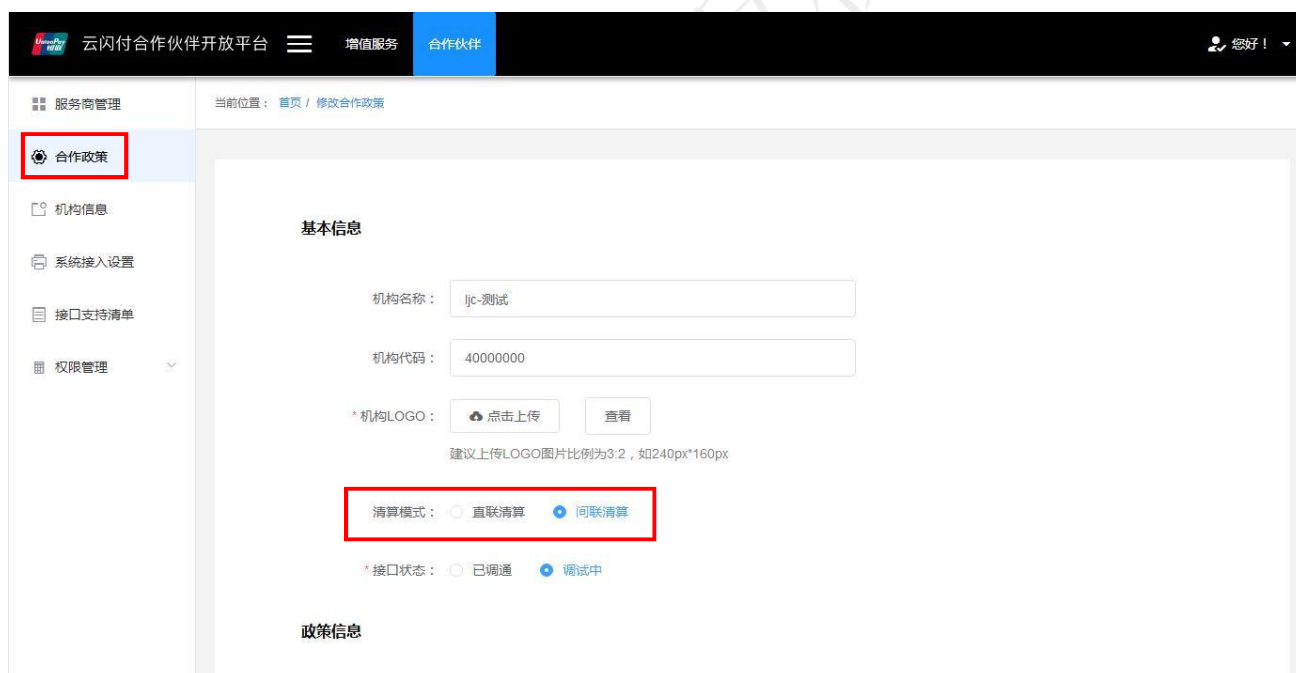
建议上传LOGO图片比例为3:2, 如240px\*160px

清算模式:  直联清算  间联清算

\*接口状态:  已调通  调试中

\*分润比例:

- 机构选择间连清算时，不需要设置分润比例；



云闪付合作伙伴开放平台 增值服务 合作伙伴 您好!

当前位置: 首页 / 修改合作政策

服务商管理 合作政策 机构信息 系统接入设置 接口支持清单 权限管理

### 基本信息

机构名称:

机构代码:

\*机构LOGO:

建议上传LOGO图片比例为3:2, 如240px\*160px

清算模式:  直联清算  间联清算

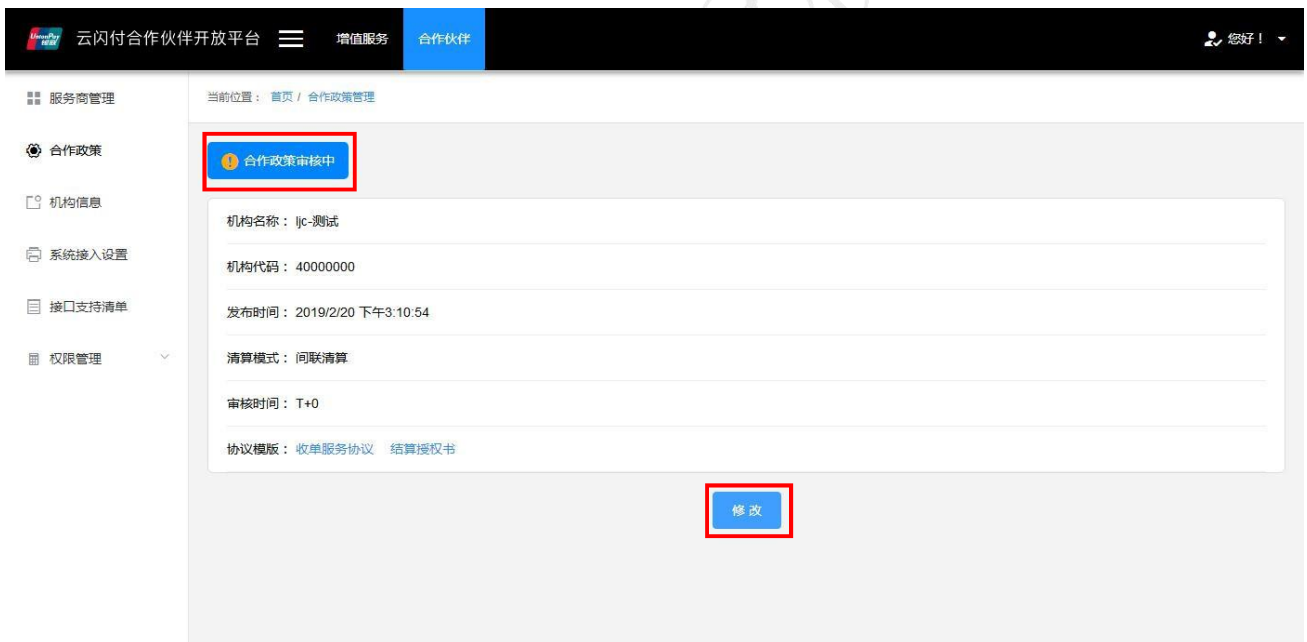
\*接口状态:  已调通  调试中

### 政策信息

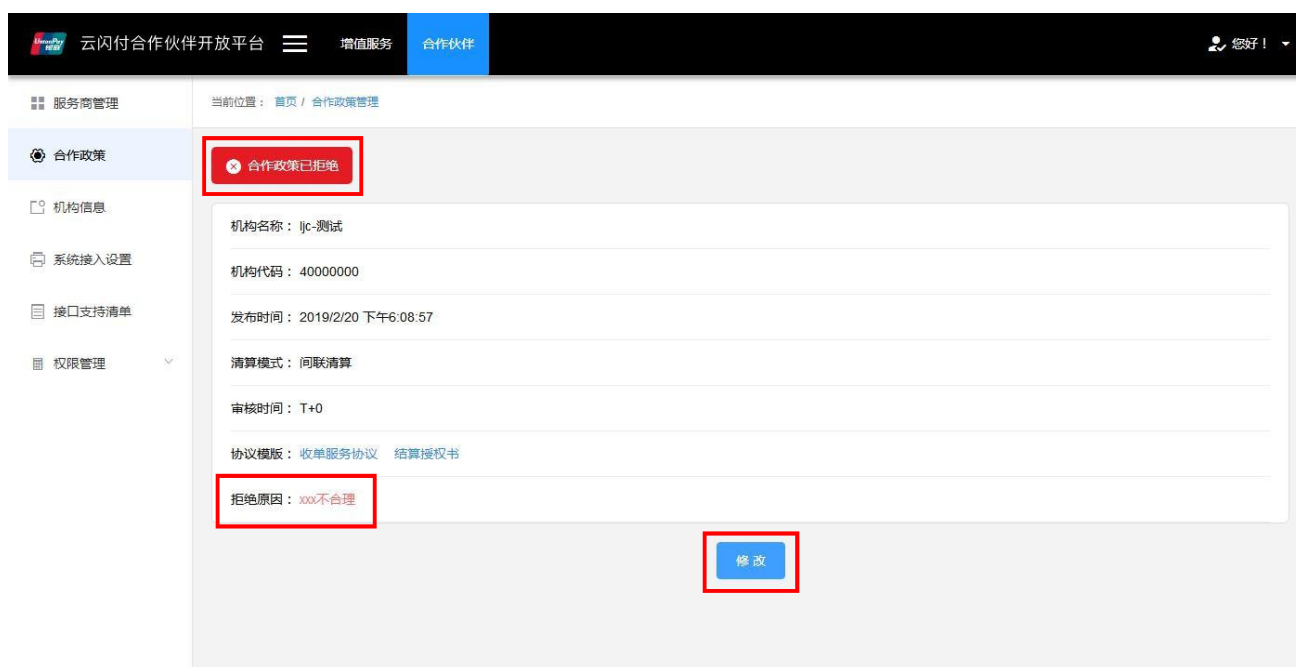
- (3) 点击【确认提交】，机构政策发布成功，返回合作政策管理界面；



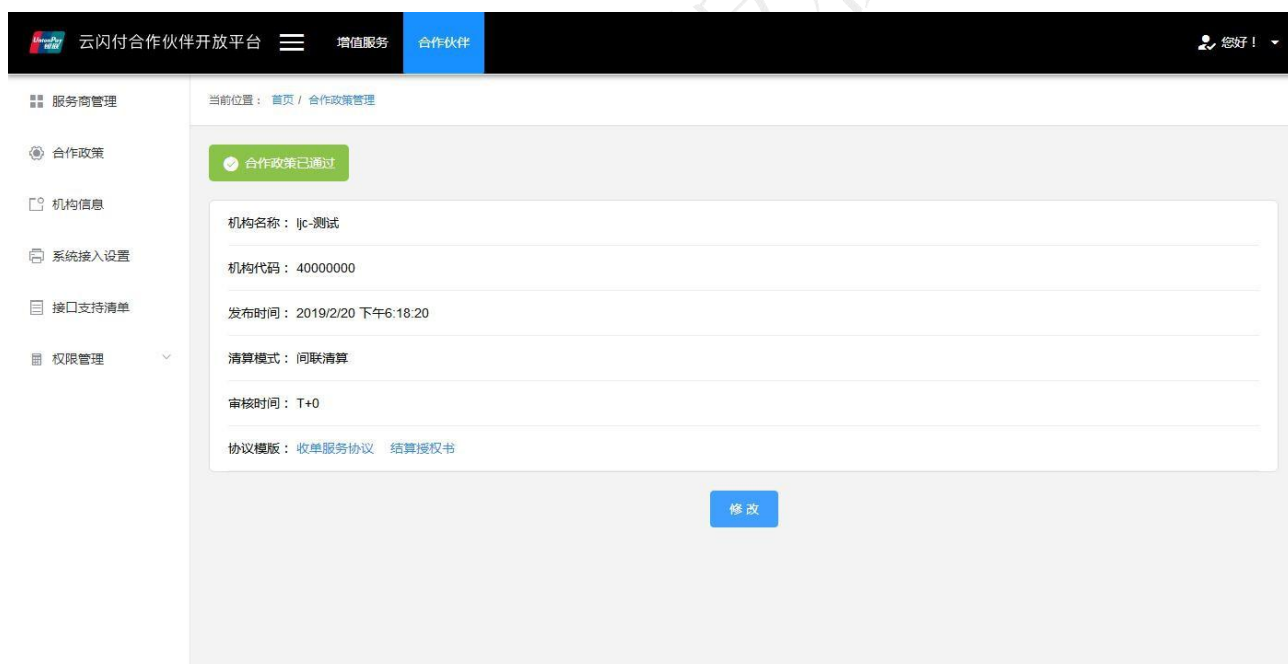
(4) 界面显示机构已发布的合作政策信息，页面显示 [合作政策审核中]，机构等待银联运营人员审核（期间可进行修改）；



(5) 若审核不通过，页面显示 [合作政策已拒绝]，收单机构在查看拒绝原因后，点击【修改】对合作政策进行更改，并点击【确认提交】，等待银联再次审核；



(6) 若审核通过，则显示 [合作政策已通过]；发布成功后，服务商可进入平台，查看机构发布的合作政策信息。

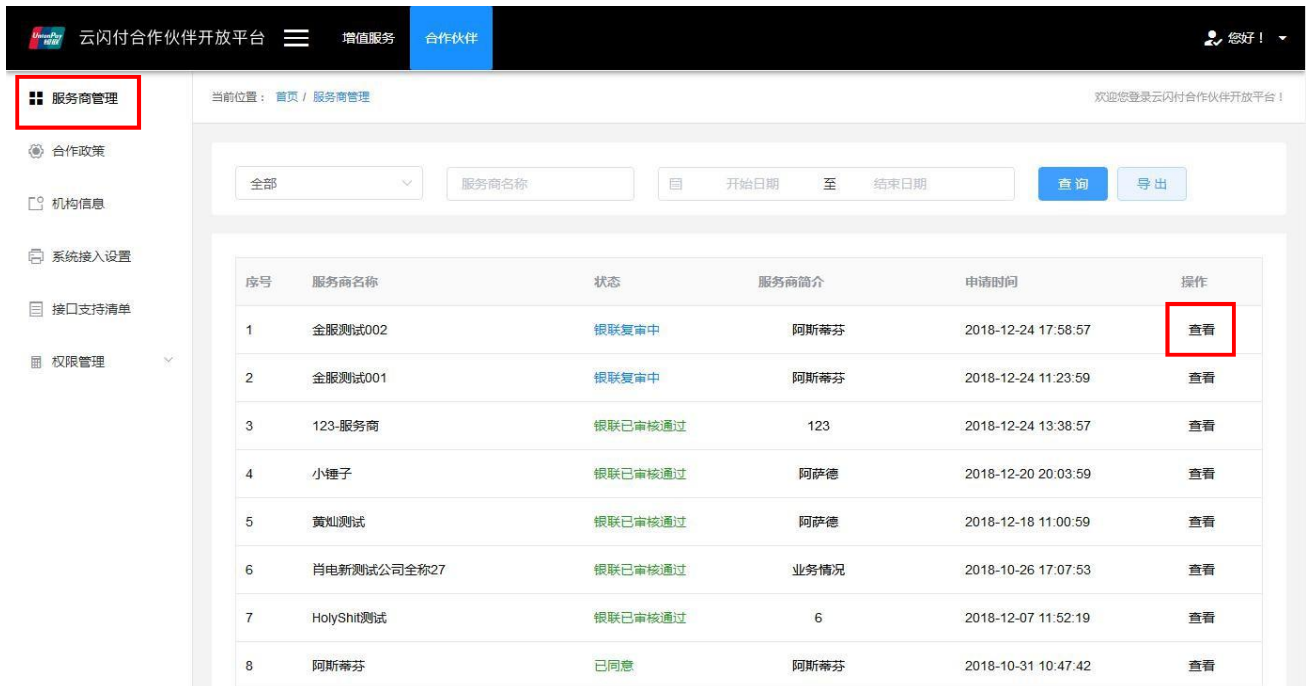


## 2.4 服务商管理

### 2.4.1 审核合作申请

- (1) 服务商提交合作申请后，平台邮件通知收单机构登录平台进行审核；
- (2) 收单机构登录平台，点击【服务商管理】，查看目前所有服务商的合作申请状态（收

单机构审核中 / 收单机构已审核通过 / 收单机构已拒绝 / 银联审核中 / 银联已通过 / 银联已拒绝 / 银联初审已通过 / 银联复审中), 可根据审核状态、服务商名称等关键词检索服务商;



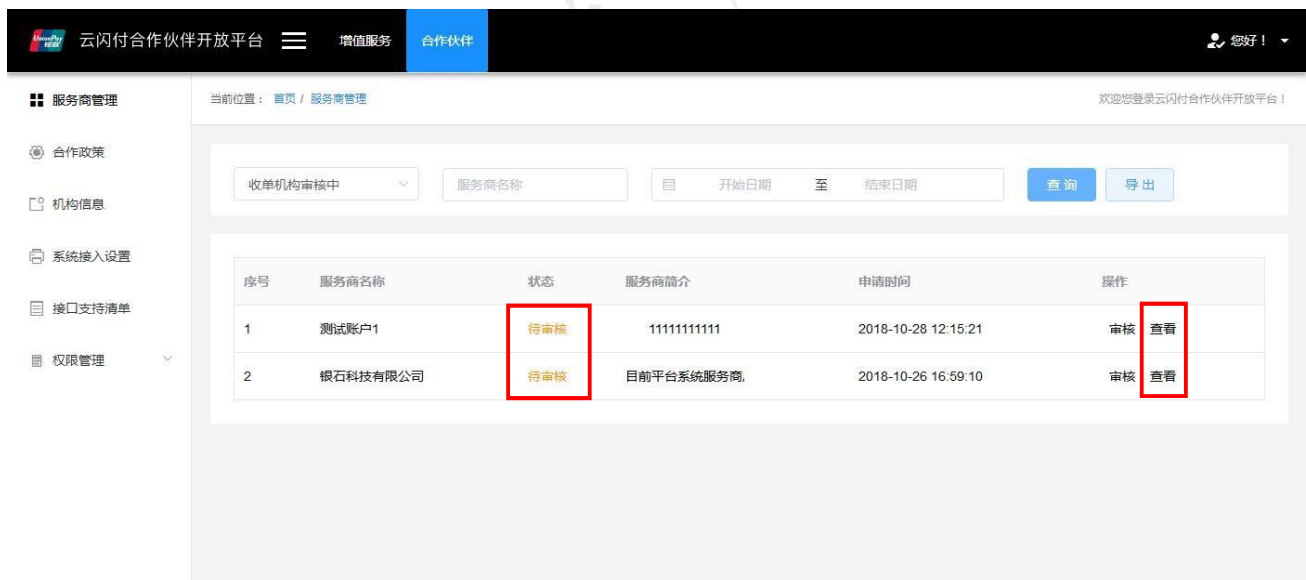
云闪付合作伙伴开放平台 增值服务 合作伙伴 您好!

当前位置: 首页 / 服务商管理 欢迎您登录云闪付合作伙伴开放平台!

全部 服务商名称 开始日期 至 结束日期 查询 导出

序号	服务商名称	状态	服务商简介	申请时间	操作
1	金服测试002	银联复审中	阿斯蒂芬	2018-12-24 17:58:57	查看
2	金服测试001	银联复审中	阿斯蒂芬	2018-12-24 11:23:59	查看
3	123-服务商	银联已审核通过	123	2018-12-24 13:38:57	查看
4	小锤子	银联已审核通过	阿萨德	2018-12-20 20:03:59	查看
5	黄灿测试	银联已审核通过	阿萨德	2018-12-18 11:00:59	查看
6	肖电新测试公司全称27	银联已审核通过	业务情况	2018-10-26 17:07:53	查看
7	HolyShit测试	银联已审核通过	6	2018-12-07 11:52:19	查看
8	阿斯蒂芬	已同意	阿斯蒂芬	2018-10-31 10:47:42	查看

(3) 选择服务商的状态为“收单机构审核中”的服务商, 状态显示为“待审核”, 收单机构点击操作栏的【查看】, 合作状态显示为收单机构审核中;

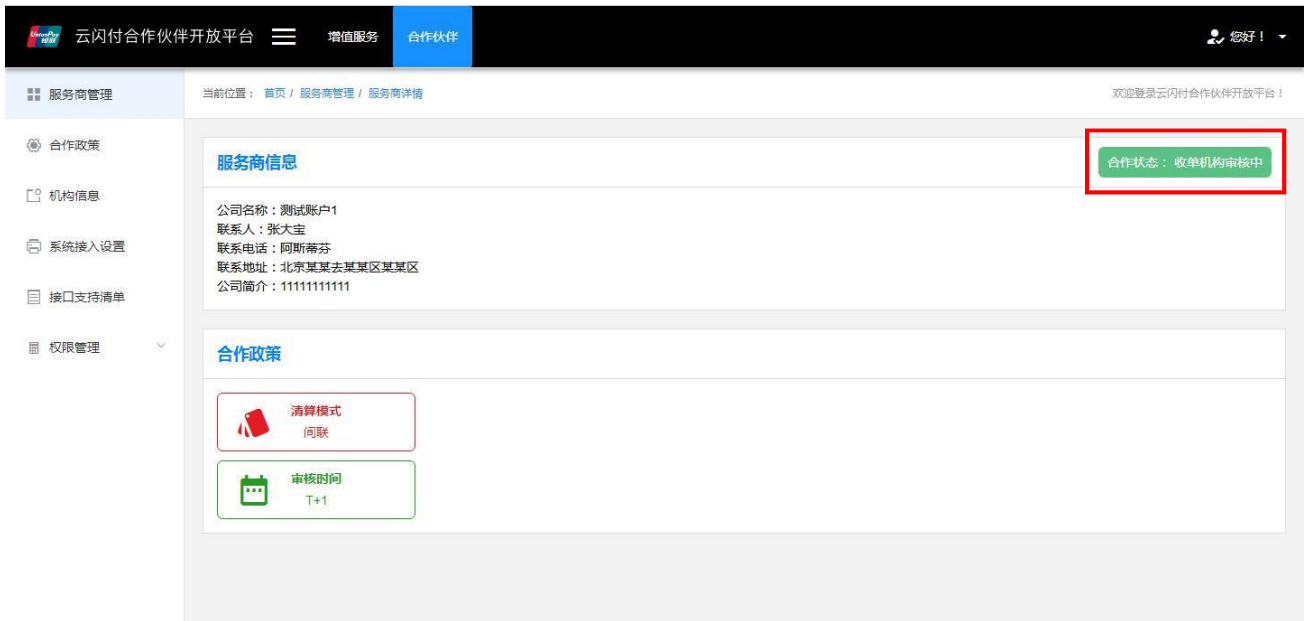


云闪付合作伙伴开放平台 增值服务 合作伙伴 您好!

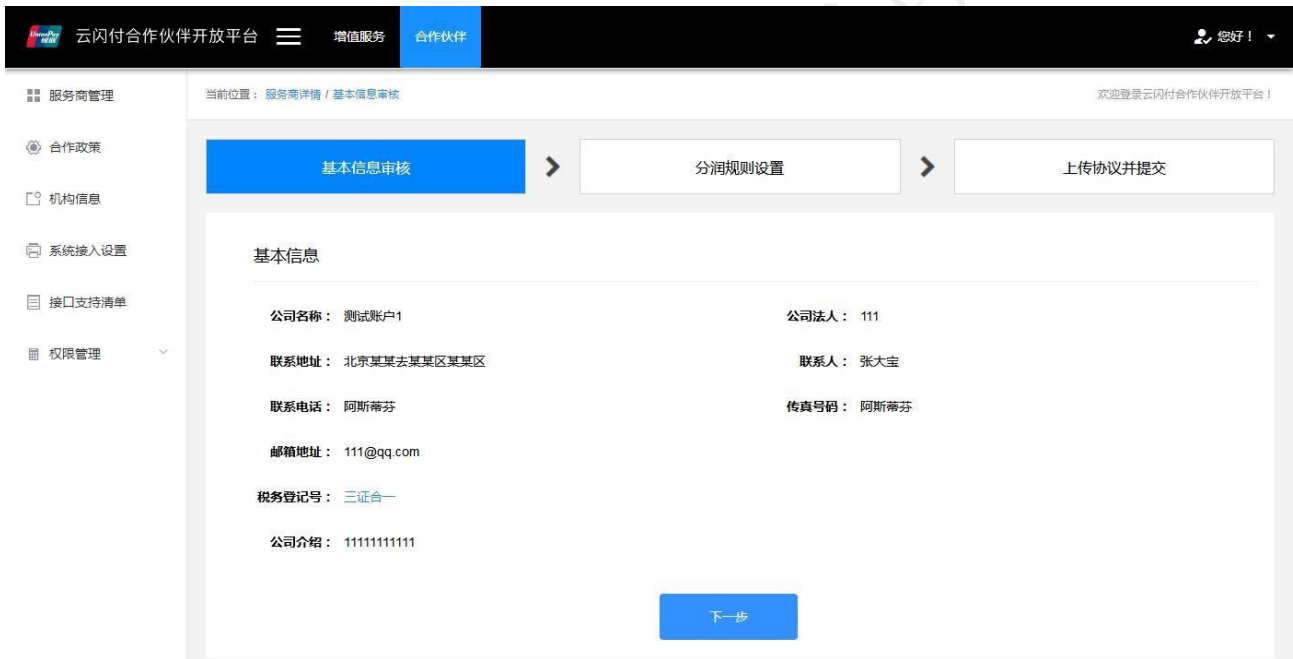
当前位置: 首页 / 服务商管理 欢迎您登录云闪付合作伙伴开放平台!

收单机构审核中 服务商名称 开始日期 至 结束日期 查询 导出

序号	服务商名称	状态	服务商简介	申请时间	操作
1	测试账户1	待审核	111111111111	2018-10-28 12:15:21	审核 查看
2	银石科技有限公司	待审核	目前平台系统服务商,	2018-10-26 16:59:10	审核 查看



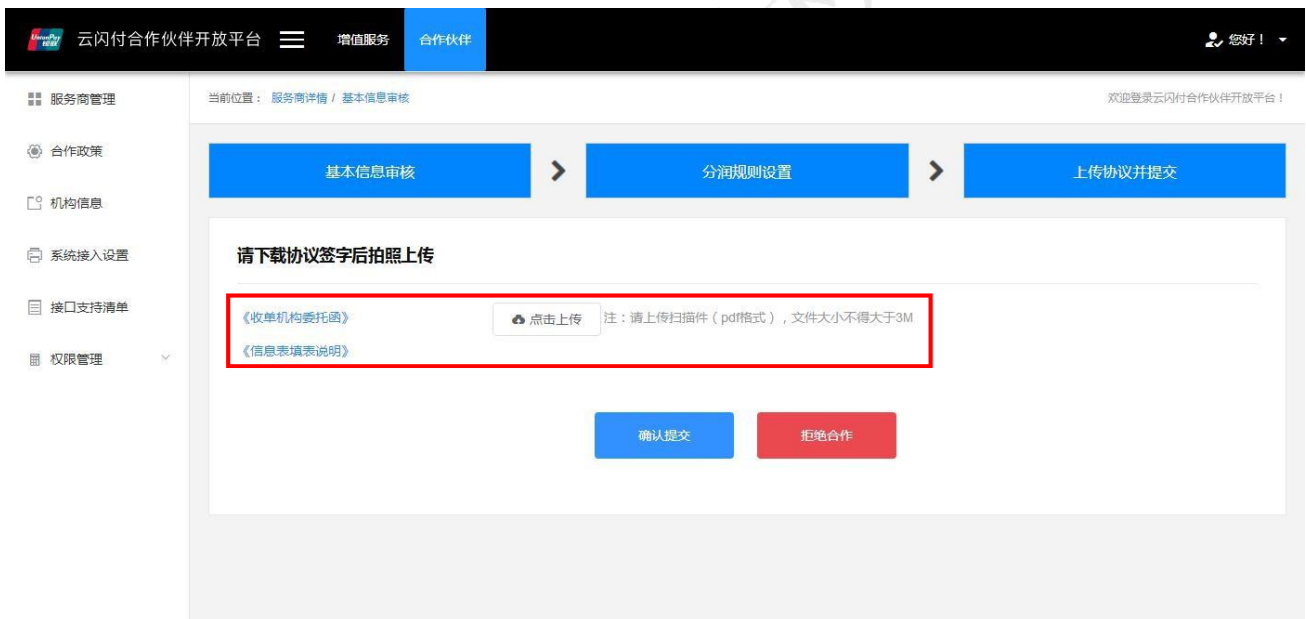
(4) 收单机构点击操作栏的【审核】，进入服务商基本信息审核界面；



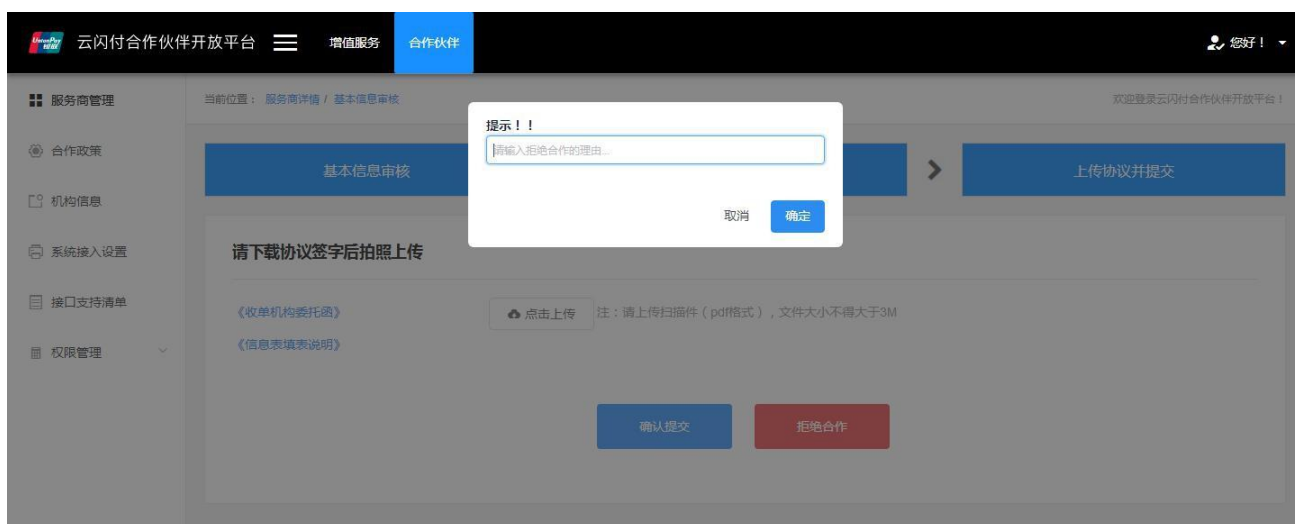
(5) 选择【下一步】；进入分润规则设置界面；其中商户手续费，机构发布合作政策时已经制定；



(6) 收单机构审核基本信息、查看分润规则后，若同意合作，则签字盖章后上传文件《收单机构委托函》；



若拒绝合作，点击【拒绝合作】并填写理由；



(7) 平台邮件通知服务商机构审核结果。

## 2.4.2 撮合结果查看

(1) 收单机构点击【服务商管理】，查看目前所有服务商的合作申请状态；点击【查看】；进入撮合流程详情页面；

待审核：待收单机构审核；

已同意：收单机构审核通过，提交银联运营审核中；

已拒绝：收单机构审核不通过，合作申请失败；

银联已拒绝：服务商与收单机构撮合失败，界面显示失败原因；

银联初审已通过：直连清算模式的服务商初审通过；

银联复审中：直联模式下服务商已提交所有资料，银联运营审核中；

银联已审核通过：服务商与收单机构撮合成功；

撮合结果查看界面如下：

云闪付合作伙伴开放平台 增值服务 合作伙伴 您好!

当前位置: 首页 / 服务商管理 欢迎您登录云闪付合作伙伴开放平台!

全部 服务商名称 开始日期 至 结束日期 查询 导出

序号	服务商名称	状态	服务商简介	申请时间	操作
1	金服测试002	银联复审中	阿斯蒂芬	2018-12-24 17:58:57	查看
2	金服测试001	银联复审中	阿斯蒂芬	2018-12-24 11:23:59	查看
3	123-服务商	银联已审核通过	123	2018-12-24 13:38:57	查看
4	小锤子	银联已审核通过	阿萨德	2018-12-20 20:03:59	查看
5	黄灿测试	银联已审核通过	阿萨德	2018-12-18 11:00:59	查看
6	肖电新测试公司全称27	银联已审核通过	业务情况	2018-10-26 17:07:53	查看
7	HolyShit测试	银联已审核通过	6	2018-12-07 11:52:19	查看
8	阿斯蒂芬	已同意	阿斯蒂芬	2018-10-31 10:47:42	查看

(2) 银联审核已通过，详情界面如下：

云闪付合作伙伴开放平台 增值服务 合作伙伴 您好!

当前位置: 首页 / 服务商管理 / 服务商详情 欢迎您登录云闪付合作伙伴开放平台!

**服务商信息** 合作状态: 银联审核已通过

公司名称: 银行卡检测中心  
 联系人: 付磊  
 联系电话: 123456  
 联系地址: 北京  
 公司简介: bctc

**服务参数设置**

\* 服务商接入号 C1234567890

**合作政策**

清算模式 网联

审核时间 T+1

(3) 银联审核通过后，收单机构需要在【服务商接入号】中给服务商分配一个服务商标识号，否则服务商 无法拓展商户。这里注意这个由收单机构分配，而不是银联运营分配的服务商拓展机构代码：



云闪付合作伙伴开放平台 增值服务 合作伙伴 您好!

当前位置: 首页 / 服务商管理 / 服务商详情 欢迎登录云闪付合作伙伴开放平台!

**服务商信息** 合作状态: 银联审核已通过

公司名称: BCTC测试ISV有限公司  
 联系人: 张飞  
 联系电话: 13588888889  
 联系地址: 北京市  
 公司简介: ISV公司

**服务参数设置**

\* 服务商接入号  修改  
请填写收单系统中分配的服务商接入标识号

- 撮合成功后，收单机构登录小微商户服务平台，审核合作服务商拓展入网的商户资料。
- 银联已拒绝，服务商详情页面下方显示签约失败的原因；界面如下；



云闪付合作伙伴开放平台 增值服务 合作伙伴 您好!

分润比例 20%

审核时间 T+0

**服务商上传的合作文件**

中国银联商户服务商入网申请表

**机构上传的合作文件**

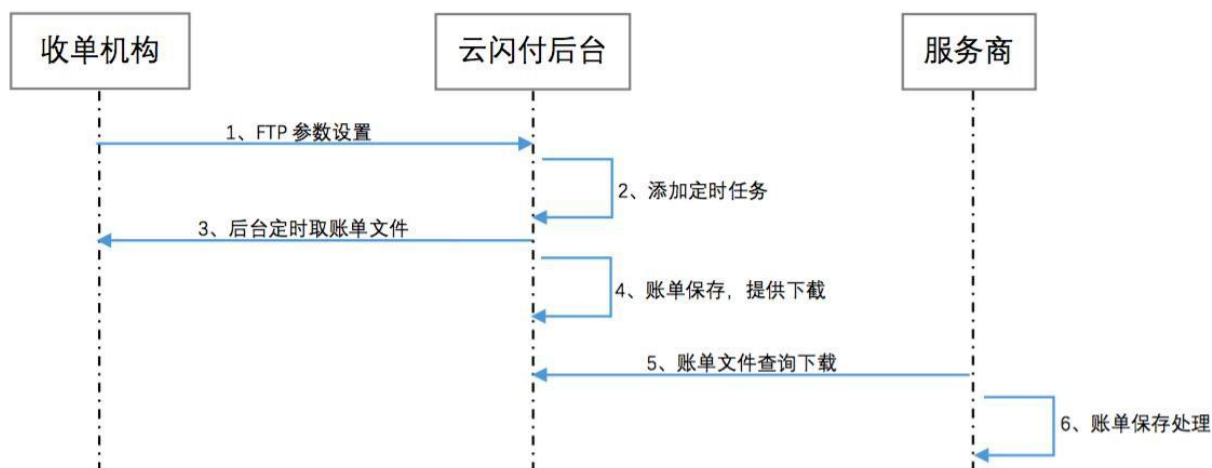
《收单机构委托书》

**重要提示 - 签约失败**

很遗憾，您的合作申请被银联拒绝  
 拒绝原因：我是银联，拒绝了

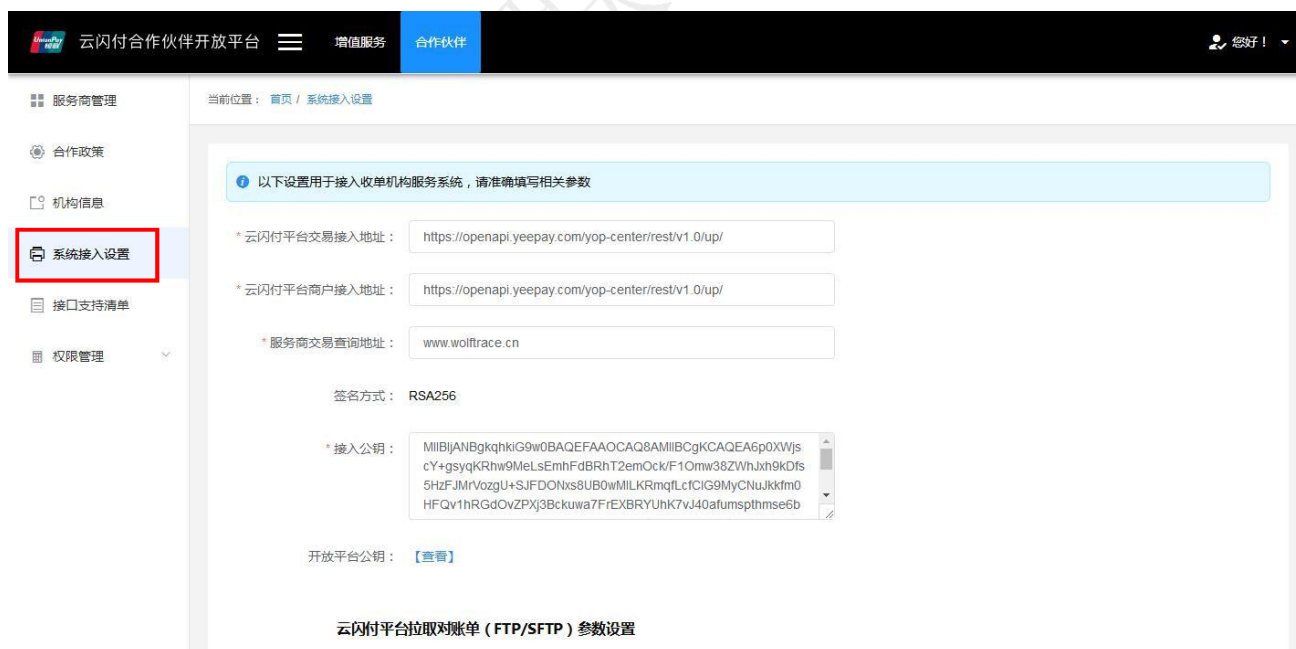
### 3 系统接入设置及接口清单

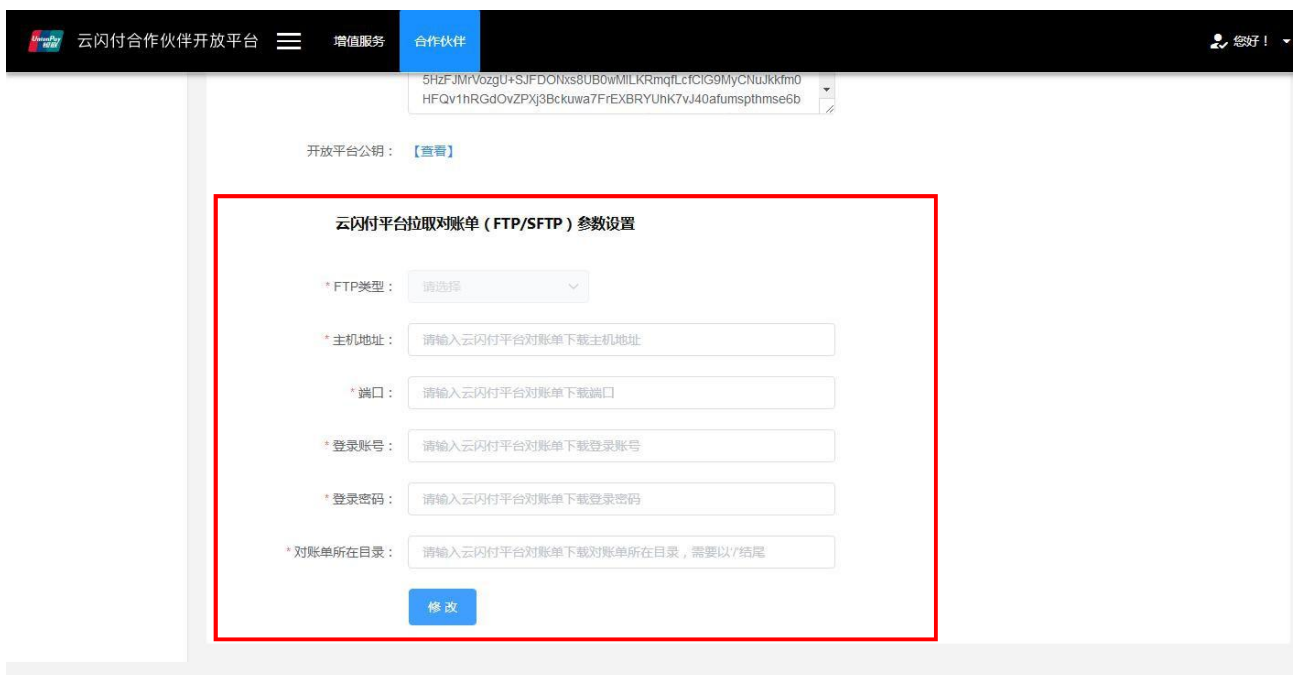
- 收单机构系统接入流程如下：



- 1、机构到云闪付平台配制 FTP 参数（FTP 主机 IP、端口等）；
- 2、云闪付后台添加定时拉取文件任务
- 3、云闪付后台每天到机构 FTP 服务器自动拉取账单文件；
- 4、云闪付在平台页面上保存账单文件，并提供给服务商下载；
- 5、服务商登陆平台，可查询 / 下载账单文件
- 6、服务商下载账单文件并保存。

(1) 收单机构点击【系统接入设置】，拉至页面下方填写 FTP 参数（主机地址、端口等信息），并点击【修改】；





5HzFjMvVozgU+SjFDONxs8UB0wMILKRmqfLcFCIG9MyCNiJkkfm0  
HFQv1hRGdOvZPXj3Bckuwa7FrEXBRYUhk7vJ40afumsphmse6b

开放平台公钥: [【查看】](#)

### 云闪付平台拉取对账单 (FTP/SFTP) 参数设置

\* FTP类型:

\* 主机地址:

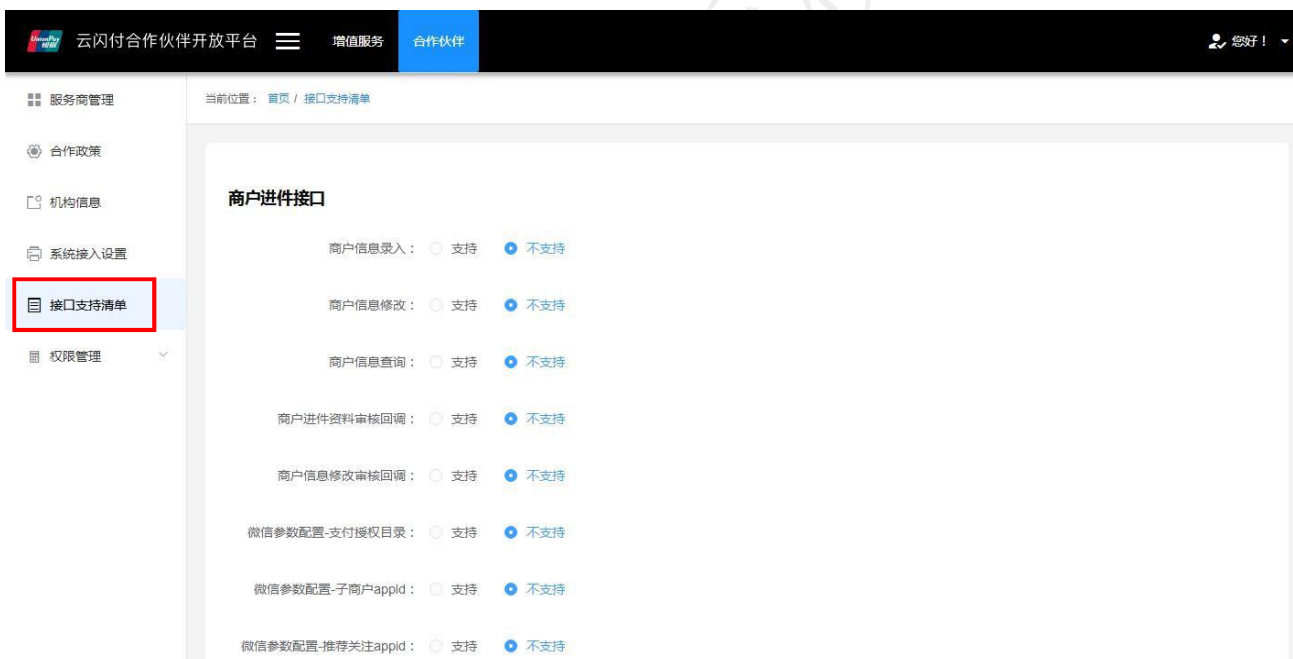
\* 端口:

\* 登录账号:

\* 登录密码:

\* 对账单所在目录:

(2) 收单机构点击【接口支持清单】，勾选机构现已支持的接口，点击【保存】后，服务商可通过平台在选择撮合时可以查看机构的接口能力；



云闪付合作伙伴开放平台 增值服务 合作伙伴 您好!

当前位置: 首页 / 接口支持清单

### 商户进件接口

商户信息录入:  支持  不支持

商户信息修改:  支持  不支持

商户信息查询:  支持  不支持

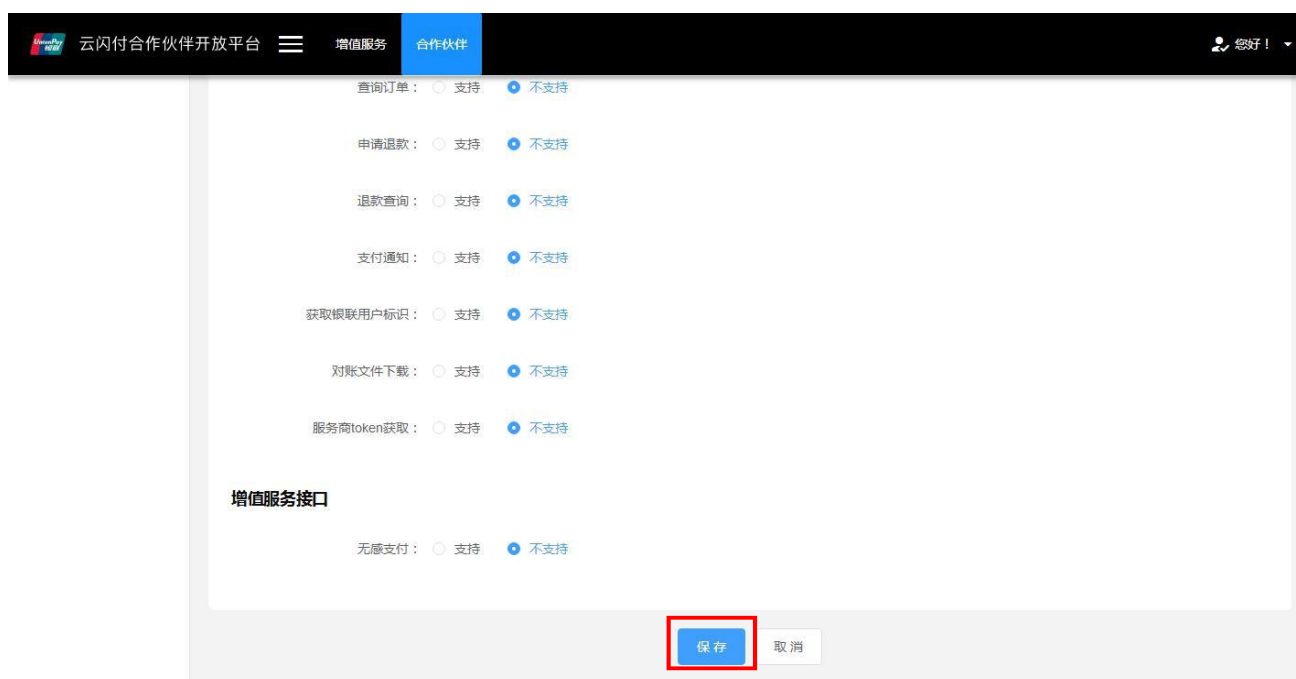
商户进件资料审核回调:  支持  不支持

商户信息修改审核回调:  支持  不支持

微信参数配置-支付授权目录:  支持  不支持

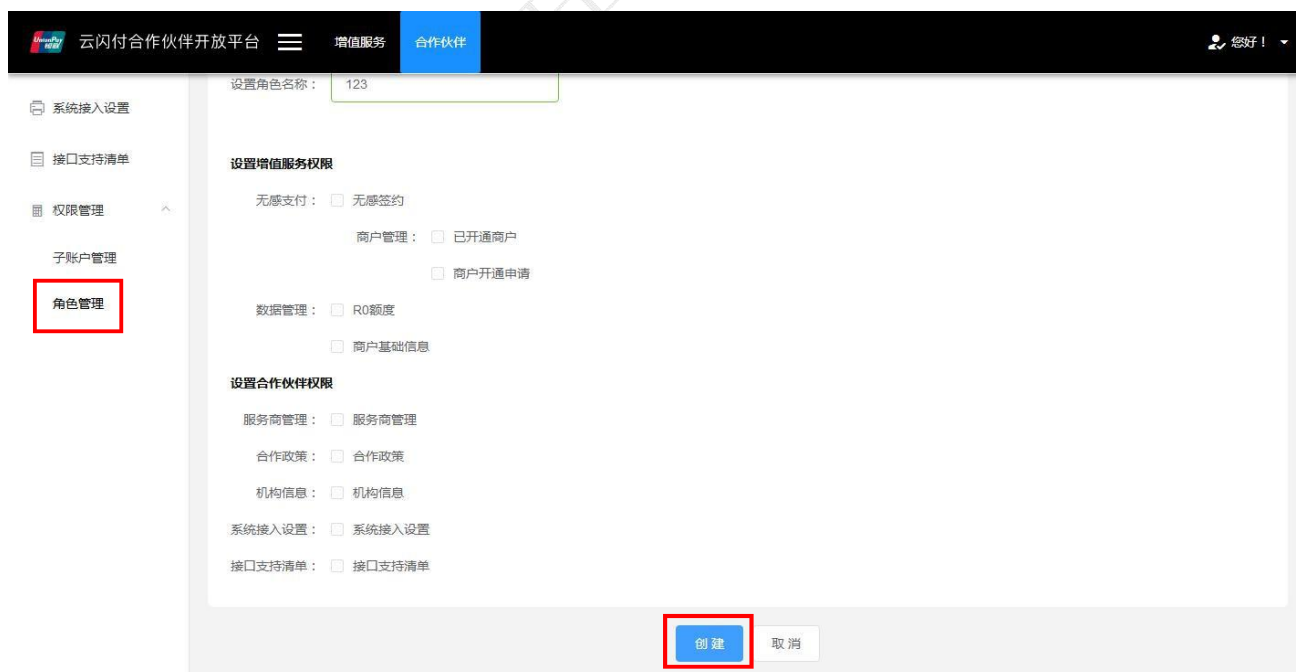
微信参数配置-子商户appid:  支持  不支持

微信参数配置-推荐关注appid:  支持  不支持



## 4 账号权限管理

(1) 收单机构点击【权限管理】—【角色管理】，可以根据需求对各个功能设置不同的读写权限，从而创建不同权限功能的角色（如管理、审核、查阅等角色）；



(2) 点击【权限管理】—【子账户管理】，输入银联 SSO 登陆账号后，点击【角色】，选择一个已创建的角色，可以通过各个角色来赋予子账户不同的权限。

服务商管理

合作政策

机构信息

系统接入设置

接口支持清单

权限管理

**子账户管理**

角色管理

当前位置: 首页 / 子账号管理 / 新建子账号

银联SSO登录账号:

角色:

中国银联 版权所有